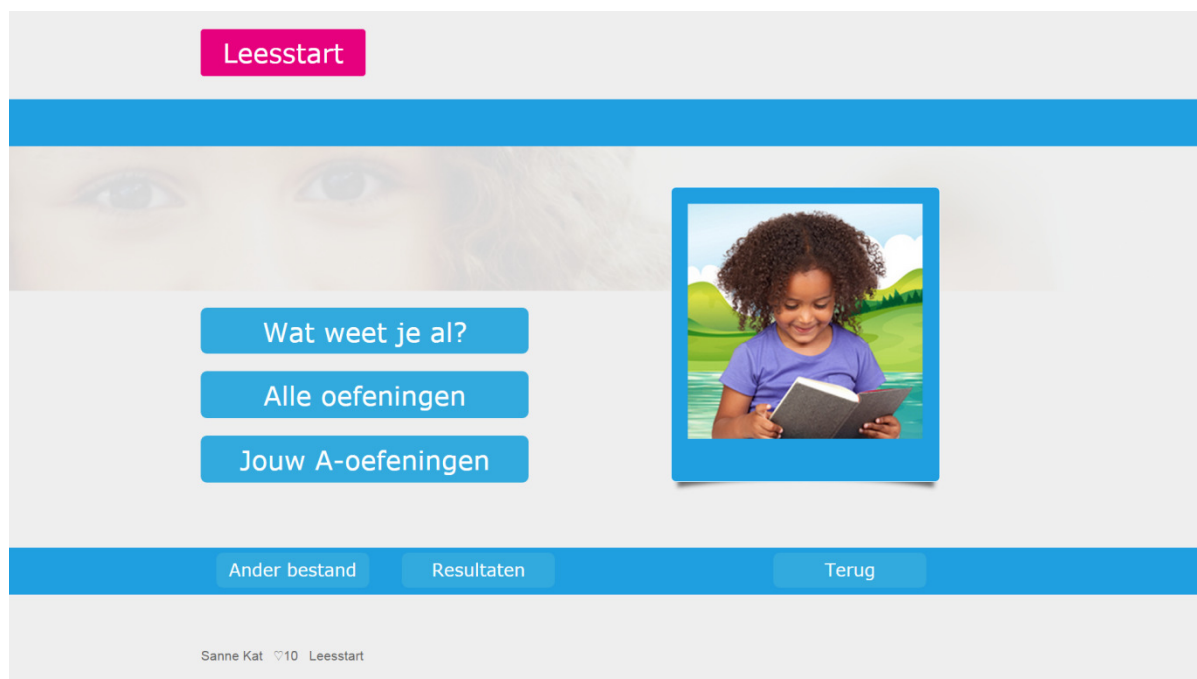


Leesstart

Het programma Leesstart richt zich op het leren herkennen van eind- en beginrijm, het manipuleren en samenvoegen van klanken en op letterkennis.



Doelgroep Leesstart

Muiswerk Leesstart richt zich op leerlingen van groep 2 van het basisonderwijs en leerlingen die achterblijven bij lezen en spellen in hogere groepen van het basis- of speciale onderwijs.

Omschrijving Leesstart

Met het programma Leesstart leren leerlingen klankovereenkomsten in woorden onderscheiden. Het programma richt zich dus op verbetering van de fonologische competentie, een belangrijke voorwaarde voor en ondersteuning bij het leren lezen. Daarnaast richt het programma zich op de letterkennis. Pas als leerlingen in staat zijn de afzonderlijke klanken in woorden goed waar te nemen, kunnen ze de volgende stap nemen, namelijk het koppelen van letters aan klanken, waar het normale leesonderwijs zich op richt.

Door met rijmen en het manipuleren van klanken bezig te zijn, worden leerlingen zich ervan bewust dat woorden uit klanken bestaan, en dat er verschillen en overeenkomsten zijn tussen die klanken. Het op die manier ontwikkelde foneembewustzijn ondersteunt de latere leesinstructie en kan voorkomen dat er leesproblemen ontstaan. Het bewustzijn van de overeenkomsten en verschillen tussen klanken is een van de beste voorspellers van later leessucces (Adams, 1990). Een goed ontwikkeld fonologische bewustzijn gekoppeld aan kennis van letters vergemakkelijkt in groep 3 het proces van beginnend lezen (decoderen).

Leesstart bestaat uit de volgende vijf hoofdafdelingen:

- Rubriek A t/m E: eindrijm
De eerste oefeningen gaan over eindrijm in korte woorden en de leerling moet kiezen uit twee plaatjes, dan volgen oefeningen met drie plaatjes en wordt het onderscheid tussen de klanken wat lastiger.

Wat hoort er niet bij?

Geluid

Help Stop

Nog 9

Klik eenmaal op het juiste antwoord

Sanne Kat 14 Leesstart E1 Wat hoort er niet bij? - 1

- Rubriek F t/m I: beginrijm
Verderop komt beginrijm aan bod, eerst met meer letters (welk woord begint met de 'b' van 'beek'? ... been) en dan de zuivere alliteratie (welk woord begint ook met de b van 'beer'? ... baard).

Korte woorden - 1

Geluid

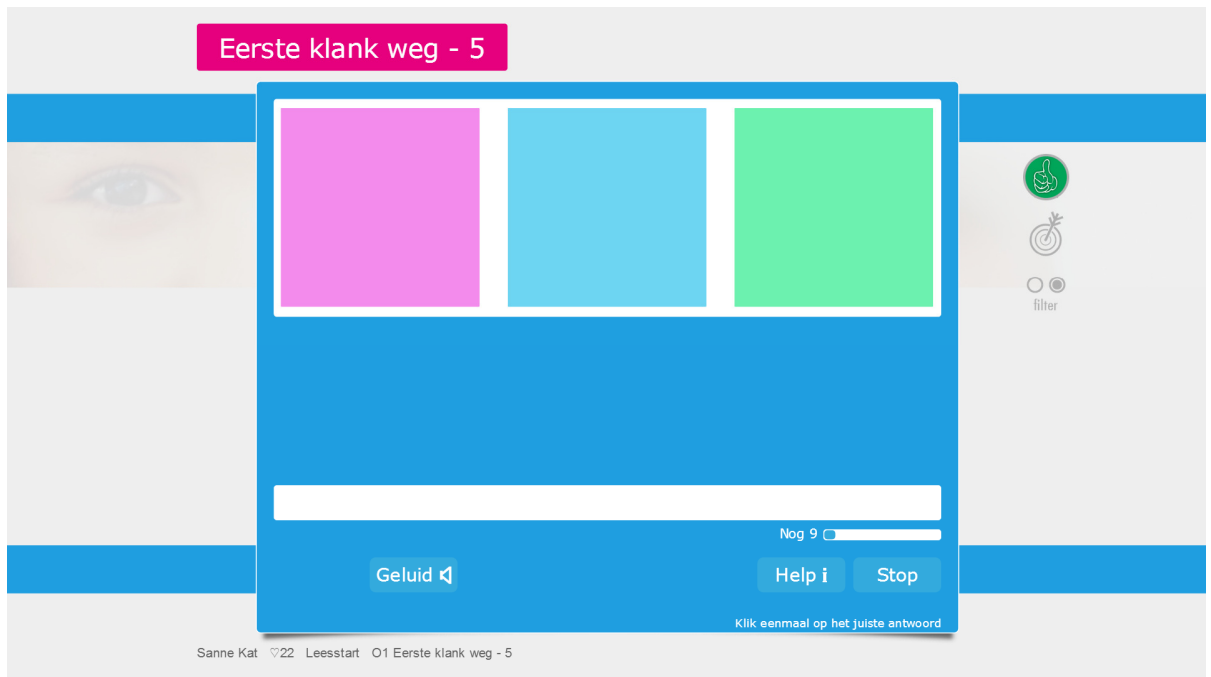
Help Stop

Nog 10

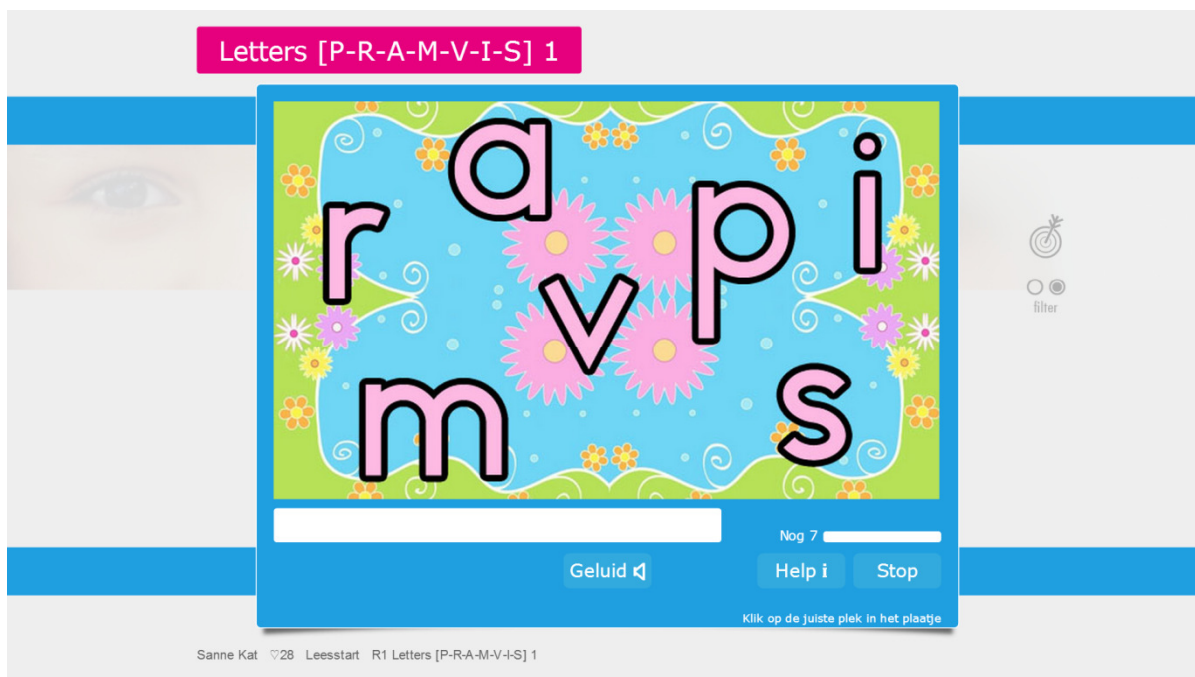
Klik eenmaal op het juiste antwoord

Sanne Kat 7 Leesstart A1 Korte woorden - 1

- Rubriek J t/m M: woorden maken (klanksynthese)
De derde afdeling gaat over het samenvoegen van klanken tot woorden: M-UU-R is ... muur (plaatje aanwijzen).
- Rubriek N t/m Q: klanken weglaten
De vierde afdeling richt zich op het manipuleren met klanken, het weglaten van klanken in een woord, waardoor nieuwe woorden ontstaan (welk woord krijg je als je de 'k' van 'balk' weglaat? ... bal). Eerst wordt de eerste klank weggelaten, dan de laatste klank en tot slot de tweede klank van een woord.



- Rubriek P t/m U: letters leren
De vijfde afdeling gaat over letterkennis. Hier worden de letters eerst aangeboden, gekoppeld aan een kort woord en met een illustratie: Dit is de 's' van 'sok', klik op de 's' van 'sok'. Later worden de aangeleerde letters teruggevraagd. Behandeld worden eerst de letters die qua vorm en klank niet veel op elkaar lijken en later de letters die dichter bij elkaar staan, zoals de 'b' en de 'd' en de 'm' en de 'n'.



OEFENINGENPOVERZICHT LEESSTART

Rubriek	Oefening	Type	Uitleg	Opgaven
A Eindrijm woorden 1LG	1 Korte woorden - 1 (*)	Meerkeuze	1	10
	2 Korte woorden - 2 (*)	Meerkeuze	1	10
	3 Korte woorden - 3 (*)	Meerkeuze	1	10
	4 Korte woorden - 4 (*)	Meerkeuze	1	10
B Eindrijm woorden 2LG	1 Woorden - 1 (*)	Meerkeuze	1	10
	2 Woorden - 2 (*)	Meerkeuze	1	10
	3 Woorden - 3 (*)	Meerkeuze	1	10
	4 Woorden - 4 (*)	Meerkeuze	1	10
C Eindrijm woorden 1LG vervolg	1 Woorden - 5 (*)	Meerkeuze	1	10
	2 Woorden - 6 (*)	Meerkeuze	1	10
	3 Woorden - 7 (*)	Meerkeuze	1	10
	4 Woorden - 8 (*)	Meerkeuze	1	10
D Eindrijm woorden 2LG vervolg	1 Woorden - 9 (*)	Meerkeuze	1	10
	2 Woorden - 10 (*)	Meerkeuze	1	10
	3 Woorden - 11 (*)	Meerkeuze	1	10
	4 Woorden - 12 (*)	Meerkeuze	1	10

E Wat hoort er niet bij 1	1 Wat hoort er niet bij? - 1 (*)	Meerkeuze	1	10
	2 Wat hoort er niet bij? - 2 (*)	Meerkeuze	1	10
	3 Wat hoort er niet bij? - 3 (*)	Meerkeuze	1	10
	4 Wat hoort er niet bij? - 4 (*)	Meerkeuze	1	10
	5 Wat hoort er niet bij? - 5 (*)	Meerkeuze	1	10
	6 Wat hoort er niet bij? - 6 (*)	Meerkeuze	1	10
	7 Wat hoort er niet bij? - 7 (*)	Meerkeuze	1	10
	8 Wat hoort er niet bij? - 8 (*)	Meerkeuze	1	10
F Beginrijm woorden 1LG	1 Eerste klank - 1 (*)	Meerkeuze	1	10
	2 Eerste klank - 2 (*)	Meerkeuze	1	10
	3 Eerste klank - 3 (*)	Meerkeuze	1	10
	4 Eerste klank - 4 (*)	Meerkeuze	1	10
G Beginrijm woorden 2/3LG	1 Eerste klank - 5 (*)	Meerkeuze	1	10
	2 Eerste klank - 6 (*)	Meerkeuze	1	10
	3 Eerste klank - 7 (*)	Meerkeuze	1	10
	4 Eerste klank - 8 (*)	Meerkeuze	1	10
H Beginrijm woorden 2/3LG vervolg	1 Eerste klank - 9 (*)	Meerkeuze	1	10
	2 Eerste klank - 10 (*)	Meerkeuze	1	10
	3 Eerste klank - 11 (*)	Meerkeuze	1	10
	4 Eerste klank - 12 (*)	Meerkeuze	1	10
I Wat hoort er niet bij 2	1 Wat hoort er niet bij? - 9 (*)	Meerkeuze	1	10
	2 Wat hoort er niet bij? - 10 (*)	Meerkeuze	1	10
	3 Wat hoort er niet bij? - 11 (*)	Meerkeuze	1	10
	4 Wat hoort er niet bij? - 12 (*)	Meerkeuze	1	10
	5 Wat hoort er niet bij? - 13 (*)	Meerkeuze	1	10
	6 Wat hoort er niet bij? - 14 (*)	Meerkeuze	1	10
J Woorden maken 1	1 Woorden maken - 1A (*)	Meerkeuze	1	10
	2 Woorden maken - 1B (*)	Meerkeuze	1	10
	3 Woorden maken - 1C (*)	Meerkeuze	1	15
K Woorden maken 2	1 Woorden maken - 2A (*)	Meerkeuze	1	10
	2 Woorden maken - 2B (*)	Meerkeuze	1	15

	3 Woorden maken - 2C (*)	Meerkeuze	1	15
L Woorden maken 3	1 Woorden maken - 3A (*)	Meerkeuze	1	10
	2 Woorden maken - 3B (*)	Meerkeuze	1	15
	3 Woorden maken - 3C (*)	Meerkeuze	1	15
M Woorden maken 4	1 Woorden maken - 4A (*)	Meerkeuze	1	10
	2 Woorden maken - 4B (*)	Meerkeuze	1	15
	3 Woorden maken - 4C (*)	Meerkeuze	1	16
N Eerste klank weg MKKM	1 Eerste klank weg - 1 (*)	Meerkeuze	1	10
	2 Eerste klank weg - 2 (*)	Meerkeuze	1	10
	3 Eerste klank weg - 3 (*)	Meerkeuze	1	10
	4 Eerste klank weg - 4 (*)	Meerkeuze	1	10
O Eerste klank weg MMK(K)M	1 Eerste klank weg - 5 (*)	Meerkeuze	1	10
	2 Eerste klank weg - 6 (*)	Meerkeuze	1	10
	3 Eerste klank weg - 7 (*)	Meerkeuze	1	10
	4 Eerste klank weg - 8 (*)	Meerkeuze	1	10
P Laatste klank weg MKKM	1 Laatste klank weg - 1 (*)	Meerkeuze	1	10
	2 Laatste klank weg - 2 (*)	Meerkeuze	1	10
	3 Laatste klank weg - 3 (*)	Meerkeuze	1	10
	4 Laatste klank weg - 4 (*)	Meerkeuze	1	10
Q Tweede klank weg	1 Tweede klank weg - 1 (*)	Meerkeuze	1	10
	2 Tweede klank weg - 2 (*)	Meerkeuze	1	10
	3 Tweede klank weg - 3 (*)	Meerkeuze	1	10
	4 Tweede klank weg - 4 (*)	Meerkeuze	1	10
R Letters leren [P-R-A-M-V-I-S] - 1	1 Letters [P-R-A-M-V-I-S] - 1 (*)	Plaatje verklapt	1	7
	2 Letters [P-R-A-M-V-I-S] - 2 (*)	Meerkeuze	1	7
	3 Letters [P-R-A-M-V-I-S] - 3 (*)	Meerkeuze	1	7
	4 Letters [P-R-A-M-V-I-S] - 4 (*)	Plaatje klikken	1	7
S Letters leren [B-H-E-K-Z-W-T] - 2	1 Letters [B-H-E-K-Z-W-T] - 1 (*)	Plaatje verklapt	1	7
	2 Letters [B-H-E-K-Z-W-T] - 2 (*)	Meerkeuze	1	10
	3 Letters [B-H-E-K-Z-W-T] - 3 (*)	Meerkeuze	1	10
	4 Letters [B-H-E-K-Z-W-T] - 4 (*)	Plaatje klikken	1	7

T Letters leren [J-U-N-G-D-O-L-F] - 3	1 Letters [J-U-N-G-D-O-L-F] - 1 (*)	Plaatje verklapt	1	8
	2 Letters [J-U-N-G-D-O-L-F] - 2 (*)	Meerkeuze	1	10
	3 Letters [J-U-N-G-D-O-L-F] - 3 (*)	Meerkeuze	1	10
	4 Letters [J-U-N-G-D-O-L-F] - 4 (*)	Plaatje klikken	1	8
U Letters leren [B-P-D-V-W-N-M-E-A] - 4	1 Letters [B-P-D-V-W-N-M-E-A] - 1 (*)	Plaatje verklapt	1	9
	2 Letters [B-P-D-V-W-N-M-E-A] - 2 (*)	Meerkeuze	1	10
	3 Letters [B-P-D-V-W-N-M-E-A] - 3 (*)	Meerkeuze	1	10
	4 Letters [B-P-D-V-W-N-M-E-A] - 4 (*)	Plaatje klikken	1	9