

WOORDEN SPAANS

Woorden Spaans is een programma voor het aanleren van Spaanse woorden en het afleiden van woordbetekenissen uit de context.



Doelgroepen Woorden Spaans

Woorden Spaans is gemaakt voor beginnende taalleerders Spaans, in de hoogste klassen van het basisonderwijs, in het voortgezet onderwijs of het beroepsonderwijs.

Omschrijving Woorden Spaans

De woorden zijn onderverdeeld naar thema. Een leerling die bij de toets in een bepaald themagebied verschillende fouten maakt, krijgt na de toets in zijn persoonlijke oefenprogramma een serie oefeningen over dat thema gepresenteerd. Na herhaald oefenen kan de toets opnieuw gemaakt worden om te zien of er vooruitgang is.





Hoofdscherm van Woorden Spaans na een diagnostische toets. Er is een knop bijgekomen waarop 'Jouw oefeningen' staat. Daaronder zitten de oefeningen die aansluiten bij de gemaakte fouten.

Het belangrijkste doel van het programma is het aanleren van woorden. Er wordt echter ook aandacht besteed aan het afleiden van woordbetekenissen uit de context. Woordkennis is de kern van taalvaardigheid en woordenschatverwerving is daarom de belangrijkste deeltaak bij het leren van een taal. Woorden Spaans is rijk gevuld met mooie plaatjes en geluiden waardoor ook het aanleren van de klank-tekenkoppelingen ondersteund wordt. De Spaanse stem in het programma is van mevrouw Rosa Lopez.

El tiempo 1 [Het weer 1] Woorden Spaans

2 Dónde está la estrella?


Nog 17


Klik eenmaal op het juiste antwoord. F1 El tiempo 1 [Het weer 1] (*)

Een plaatjesoefening: de leerling hoort en ziet een woord. Hij moet aanwijzen bij welk plaatje het woord hoort. Er is feedback bij zowel een goed als een fout antwoord. Als hij met de aanwijzer over het woord gaat, wordt het voorgelezen.


El chico Juan Woorden Spaans



¿Qué parte del cuerpo es? [Welk deel van het lichaam is dit?]

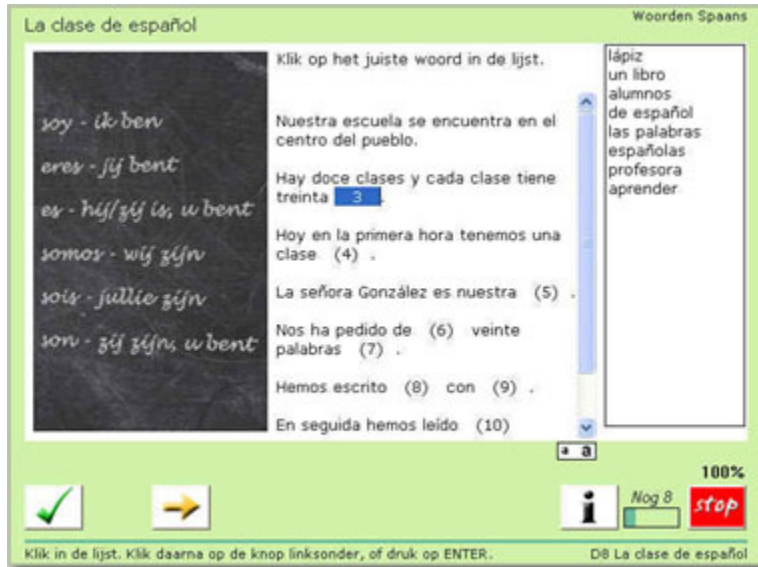
- el cuerpo
- la cabeza
- la mano
- el brazo
- la cara
- el dedo
- el pie
- la pierna
- la nariz




Nog 9


Klik op een woord in de lijst. B1 El chico Juan (*)

Nog een plaatjesoefening: in het beeld knippert iets. De leerling wijst in de woordenlijst aan wat dat is. Als hij met de aanwijzer over de woorden gaat, worden ze voorgelezen. De leerling hoeft dus nog niet te kunnen lezen, maar leert spelenderwijs wel ook woordbeelden aan.



Deze oefening is gericht op het consolideren van de aangeleerde woorden. Door de tekstoefeningen leert de leerling ook gebruik te maken van de context voor het herleiden van de betekenis van nieuwe woorden.

Voor leerlingen met een zwak woordbeeld is de dubbeltaak van leren van de betekenis én inprenten van de schrijfwijze vaak zwaar. Dit geldt vooral als de auditieve steun (het correct uitspreken van het woord) ontbreekt, zoals bij het leren van woordenlijsten. Met Muiswerk Worden Spaans slaat u twee vliegen in één klap: de leerlingen leren veel nieuwe woorden en door de goede geluidsondersteuning van de programma's worden ze geholpen met het leren van de klanktekencombinaties in het Spaans.

Zoals gebruikelijk in Muiswerkprogramma's is ook bij Worden Spaans uitgegaan van een aantal rubrieken. In dit geval zijn dat inhoudelijke rubrieken, afgeleid van veel voorkomende thema's in lesmateriaal voor tweede-taalleerders en dagelijkse onderwerpen. Het bestand omvat de woorden die nodig zijn om over deze thema's te kunnen communiceren. In Worden Spaans komen in oefeningen en toetsen woorden uit negen verschillende rubrieken aan de orde. In de tiende rubriek worden de verschillende rubrieken door elkaar geoefend:

- La familia
- Las partes del cuerpo
- La casa
- Palabras de la escuela
- Palabras útiles
- El tiempo
- De vacaciones
- El supermercado
- Palabras útiles (2)
- Repetición

In totaal zitten er 84 oefeningen in Muiswerk Worden Spaans, waar vele uren zelfstandig mee gewerkt kan worden. Het programma bevat 750 plaatjes en foto's en 880 geluidsbestanden. In totaal leert het programma ongeveer 400 Spaanse woorden aan.

Welke moedertaal de leerling spreekt is voor het gebruik van het programma niet van belang. Worden Spaans is naast elke lesmethode te gebruiken en leerlingen hoeven geen specifieke voorkennis te hebben.

OVERZICHT OEFENINGEN WOORDEN SPAANS

Links in het overzicht staan de onderwerpen. In de tweede kolom de namen van de oefeningen die over het onderwerp gaan. (*) betekent: met geluid.

Rubriek	Oefening	Type	Uitleg	Opg.
A De familie	1 La familia (*)	Plaatje klikken	2	9
	2 La familia Del Puente (*)	Meerkeuze	2	12
	3 Traducir (N-S) 1	Koppelpuzzel	2	10
	4 Traducir (S-N) 1	Koppels	2	10
	5 Lo que hacen (1) (*)	Plaatje klikken	2	12
	6 Traduce los verbos S-N (1)	Koppelpuzzel	2	10
	7 Traduce los verbos N-S (1)	Koppels	2	10
	8 Palabras sobre la familia (*)	Meerkeuze	2	22
B Mensen (lichaamsdelen)	1 El chico Juan (*)	Plaatje verklaren	2	9
	2 La niña Merche (*)	Plaatje verklaren	2	9
	3 Las partes del cuerpo (*)	Meerkeuze	2	14
	4 Traducir (N-S) 2	Koppelpuzzel	2	10
	5 Traducir (S-N) 2	Koppels	2	10
	6 El o la (1)	Rijen	3	20
	7 Lo que hacen(2) (*)	Plaatje verklaren	2	12
	8 Traduce los verbos S-N (2)	Koppelpuzzel	2	10
	9 Palabras sobre gente (*)	Meerkeuze	3	27
C Huis	1 La casa (*)	Meerkeuze	2	18
	2 En la casa (*)	Plaatje verklaren	2	12
	3 Traducir N-S (3)	Koppelpuzzel	2	10
	4 Traducir (S-N) 2	Koppels	2	10
	5 ¿Lo que hacen? (3) (*)	Plaatje verklaren	2	12
	6 Traduce los verbos S-N (3)	Koppelpuzzel	2	10
	7 Traduce los verbos N-S (2)	Koppels	2	10
	8 La casa de Juan y Pilar Del Puente	Plaats woord	5	12
	9 Palabras sobre la casa (*)	Meerkeuze	3	30
D Schoolwoorden	1 Palabras de la escuela 1 (*)	Meerkeuze	2	18
	2 En la escuela (*)	Plaatje verklaren	2	16
	3 Traducir (N-S) 4	Koppelpuzzel	2	10
	4 Traducir (S-N) 4	Koppels	2	10
	5 El o la (2)	Rijen	3	20
	6 ¿Lo que hacen? (4) (*)	Plaatje verklaren	2	9
	7 Traduce los verbos S-N (4)	Koppelpuzzel	2	10
	8 La clase de español	Plaats woord	3	10
	9 Palabras de la escuela 2 (*)	Meerkeuze	2	24
E Plaats	1 Palabras útiles 1 (*)	Meerkeuze	2	18
	2 Palabras útiles 2 (*)	Plaatje klikken	2	12
	3 Traducir (N-S) 5	Koppelpuzzel	2	10
	4 Traducir (S-N) 5	Koppels	2	10
	5 ¿Lo que hacen? (5) (*)	Plaatje verklaren	2	12
	6 Traduce los verbos S-N (5)	Koppelpuzzel	2	10
	7 Traduce los verbos N-S (3)	Koppels	2	10
	8 ¿Dónde estás? [Waar ben je?]	Plaats woord	3	10
	9 Palabras útiles 3 (*)	Meerkeuze	3	30
F Het weer	1 El tiempo 1 [Het weer 1] (*)	Meerkeuze	2	18
	2 El tiempo 2 [Het weer 2] (*)	Plaatje klikken	2	12
	3 Traducir (N-S) 6	Koppelpuzzel	2	10
	4 Traducir (S-N) 6	Koppels	2	10
	5 ¿Lo que hacen? (6) (*)	Plaatje verklaren	2	12
	6 Traduce los verbos S-N (6)	Koppelpuzzel	2	10
	7 Traduce los verbos N-S (4)	Koppels	2	10
	8 ¿Qué tiempo hace?	Plaats woord	3	7
	9 Palabras sobre el tiempo (*)	Meerkeuze	3	27
G Vakantie	1 De vacaciones [Op vakantie] (*)	Meerkeuze	2	21
	2 Ir de vacaciones (*)	Plaatje klikken	2	12

Rubriek	Oefening	Type	Uitleg	Opg.
	3 Traducir (N-S) 7	Koppelpuzzel	2	10
	4 Traducir (S-N) 7	Koppels	2	10
	5 El o la (3)	Rijen	3	20
	6 ¿Lo que hacen? (7) (*)	Plaatje verklaren	2	12
	7 Traduce los verbos S-N (7)	Koppelpuzzel	2	10
	8 Gaspar y Agata de vacaciones	Plaats woord	3	11
	9 Palabras sobre las vacaciones (*)	Meerkeuze	3	30
H Supermarkt	1 El supermercado [De supermarkt] (*)	Meerkeuze	2	21
	2 Las compras (*)	Plaatje klikken	2	12
	3 Traducir (N-S) 8	Koppelpuzzel	2	10
	4 Traducir (S-N) 8	Koppels	2	10
	5 ¿Lo que hacen? (8) (*)	Plaatje verklaren	2	12
	6 Traduce los verbos S-N (8)	Koppelpuzzel	2	10
	7 Traduce los verbos N-S (5)	Koppels	2	10
	8 Hacer las compras	Plaats woord	3	10
	9 Palabras sobre el supermercado (*)	Meerkeuze	3	27
I Nuttige woorden	1 Palabras útiles 4 (*)	Meerkeuze	3	23
	2 El número (*)	Plaatje klikken	2	30
	3 El abecedario (*)	Plaatje klikken	2	29
	4 Traducir (N-S) 9	Koppelpuzzel	4	10
	5 Traducir (S-N) 9	Koppels	4	10
	6 Completa la frase	Plaats woord	3	11
	7 Pares [Paren] (*)	Plaatje verklaren	1	10
	8 Traducir (N-S) 10	Koppelpuzzel	2	10
	9 Aplicar las palabras útiles (5) (*)	Meerkeuze	6	30
J [Herhaling]	1 Repetición A y B (*)	Meerkeuze	1	36
	2 Repetición C y D (*)	Meerkeuze	1	36
	3 Repetición E y F (*)	Meerkeuze	1	36
	4 Repetición G, H y I (*)	Meerkeuze	1	36